

Zoho Calendar

设置页面详细介绍

2012-12

Zoho Calendar 的设置页面功能详细介绍 (2012 - 02 - 16)

- 首选项
- 导入
- 管理订阅
- 组
- 我的日历
- 小组日历
- 应用日历
- 其他日历

一、 首选项

1、 常规设置，如下图所示：

常规 邮件通知

时区 (GMT 8:0) 中国标准时间 (重庆) (Asia/Chongqing)
此设置将在整个Zoho服务中生效

日期格式 月/日/年

时间格式 1:00 下午

默认视图 周视图

每周开始日 星期日

工作日 开始 星期一 结束 星期五

工作时间 开始 8:00 上午 结束 5:00 下午

自动邀请 允许 不允许
是否允许其他人在您的日历中添加邀请

取消的活动 显示 隐藏
是否允许在视图中显示已取消的活动

保存 取消

- 时区：此设置将在整个 Zoho 服务中生效
- 日期格式：月/日/年，日/月/年，年/月/日，年-月-日
- 时间格式：1:00 下午，13:00
- 默认视图：日视图，周视图，工作视图，月视图，日程
- 每周开始日：星期日，星期一，星期二，星期三，星期四，星期五，星期六
- 工作日：开始（星期日，星期一...），结束（星期日，星期一...）
- 工作时间：开始（12:00 上午，1:00 上午... 11:00 下午），结束（12:00 上午，1:00 上午... 11:00 下午）
- 自动邀请：允许，不允许（是否允许其他人在您的日历中添加邀请）
- 取消的活动：显示，隐藏（是否允许在视图中显示已取消的活动）

2、邮件通知：

邮件地址 [\[更改\]](#)

作为HTML 作为纯文本

二、 导入

文件名 未选择文件
浏览并选择本地文件

日历名称 ▼

支持导入的文件格式：

网络地址
请输入有效的网络地址，支持iCal格式

日历名称 ▼

导入的 URL 地址格式：例如 Google 日历的公开地址：

<https://www.google.com/calendar/ical/lihang617%40gmail.com/public/basic.ics>

S

三、 管理订阅

1、网络地址



如 Google 日历的网络地址：

<https://www.google.com/calendar/ical/lihang617%40gmail.com/public/basic.ics>

S

订阅成功之后，被订阅的 Google 日历将显示在“其他日历”列表中，如下图所示：



2、好友日历

输入好友的 Zoho 注册邮件地址以后，会在下方列出好友帐号中公开的所有日历，点击订阅或者发送个人共享请求，如下图所示：



点击订阅后，被订阅的日历将显示在“其他日历”下面的列表中：



发送个人共享请求后，好友将收到一封邮件，如下所示：

共享日历请求

请求者 lihang@zohocorp.com.cn

[接受请求](#)

Calendar

提示：这封邮件是由lihang@zohocorp.com.cn通过Zoho Calendar服务发送给您的。如果您认

联系我们：北京市海淀区知春路6号锦秋国际大厦B座1104室，客户服务热线：400-660-8680，|

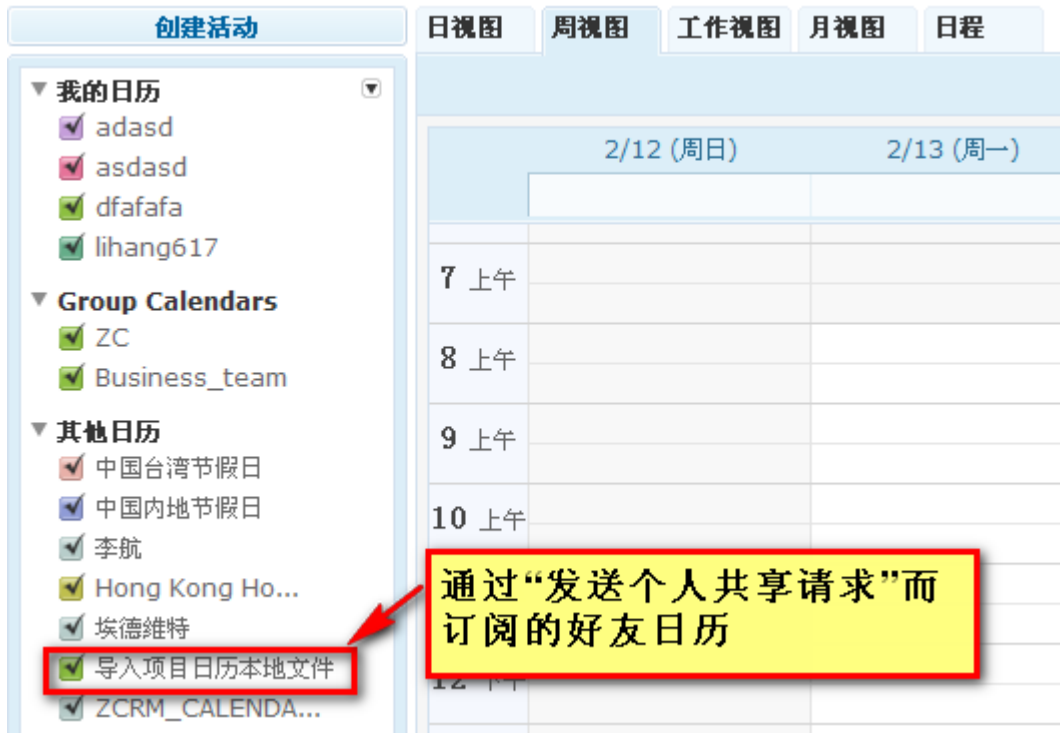
点击“接受请求”，将出现下面的页面：

Calendar

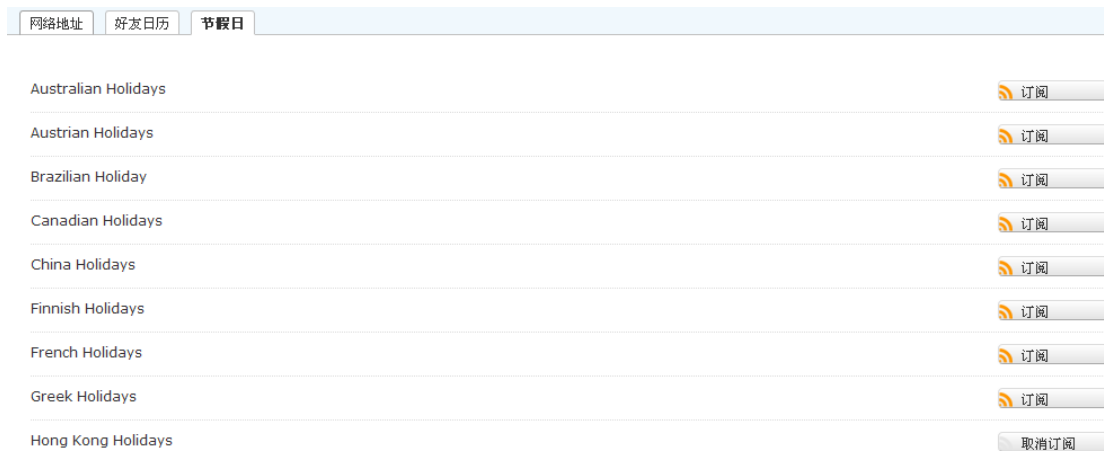
Share Calendar Request

Requestor	lihang@zohocorp.com.cn	Select Calendars to be shared <input type="checkbox"/> 中国香港节假日 View only Free/Busy <input checked="" type="checkbox"/> 导入项目日历本 View only Free/Busy <input type="checkbox"/> 工作日历 View only Free/Busy <input type="button" value="Share"/>
Shared	lihang_zohocorp,测试导入Google日历,中国内地节假日,中国台湾节假日	

在上面的右边列表中选择要共享的日历，点击共享之后，在请求共享者的“其他日历”列表中将显示此日历，如下图所示：



3、节假日




此页面中列出系统默认的几个国家或地区的节假日，点击订阅之后将列出在“其他日历”

下面的列表中：



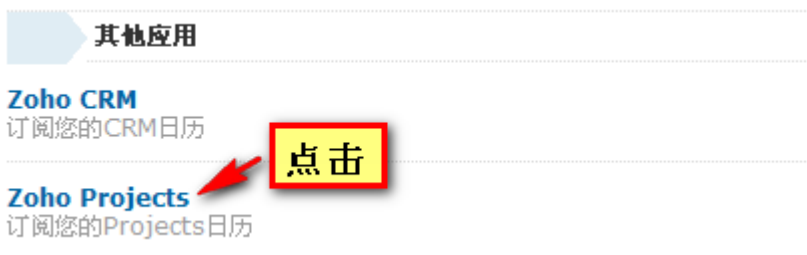
4、Zoho CRM 日历



在打开的 Zoho CRM 订阅页面中点击“订阅”，被订阅的 Zoho CRM 日历将显示在“其他日历”下面的列表中：



5、Zoho Projects 日历



在打开的 Zoho Projects 订阅页面中点击“订阅”，被订阅的 Zoho Projects 日历将显示在“其他日历”下面的列表中：

创建活动

日视图 周视图 工作视图 月视图 日程

- 我的日历
 - adasd
 - asdasd
 - dfafafa
 - lihang617
- Group Calendars
 - ZC
 - Business_team
- 其他日历
 - 中国台湾节假日
 - 中国内地节假日
 - 李航
 - Hong Kong Ho...
 - 埃德维特
 - 导入项目日历本地文件
 - ZCRM_CALENDA...

2/12 (周日) 2/13 (周一)

7 上午

8 上午

9 上午

10 上午

12 下午

订阅的Zoho Projects日历

四、 组

Personal

首选项

导入

管理订阅

组

我的日历

小组日历

应用. 日历

其他日历

个人组 机构组

ZC
没有描述信息

Business_team
没有描述信息

Zoho AC
没有描述信息

帐号组合
几个zoho帐号的组合

calendar_team
没有描述信息



在此页面列出了帐号中的所有自己创建和加入的个人组，以及所属机构组。点击某个组的名称之后可以订阅组的公开日历。