

Zoho Recruit

功能简介（图文）

2012-12

目录

Zoho Recruit功能概览.....	错误！未定义书签。
一、收集和获取申请人信息.....	4
嵌入简历表单.....	4
热门列表.....	4
简历解析.....	4
批量导入申请人.....	4
Microsoft Outlook 插件.....	4
从邮件附件解析简历.....	4
Corp-Corp.com 集成.....	5
LinkedIn 集成.....	5
发布工作到 Indeed.com	5
发布工作到 Glassdoor.com	5
集成 Jobaline 的 Pay-per-Pick	5
二、简历管理.....	6
简历数据库.....	6
申请人状态.....	6
安排面试.....	6
追踪资源.....	6
锁定申请人.....	6
转发给客户.....	6
转换申请人为员工.....	6
三、创建和发布职位空缺.....	7
创建职位空缺.....	7
发布职位空缺.....	7
附加文档.....	7
四、客户和联系人管理.....	8
客户.....	8
活动和备注.....	8
从 Zoho CRM 导入.....	8
从 Google Apps 导入.....	8
同步申请人和客户联系人.....	8
五、自定义业务流程.....	9
拖拽式自定义.....	9
自定义字段.....	9
自定义状态.....	9
邮件告警.....	9
自定义 Logo	9
自定义报表.....	9
六、活动流.....	10
角色.....	10



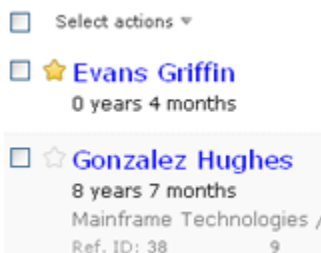
活跃的职业空缺.....	10
活跃的申请入.....	10
我的同事.....	10
今天的面试.....	10
追踪邮件.....	10
日历.....	10
邮件合并.....	11
七、其它操作.....	11
群发邮件.....	11
导出数据.....	11
日志.....	错误！未定义书签。
搜索.....	11
标记.....	11
图表.....	12
审计.....	12

Zoho Recruit 功能概览

一、收集和获取申请人信息

嵌入简历表单

通过网站签入表单来轻松获取申请人信息。此操作使得从您的网站获取简历并传输到 Zoho Recruit 的过程自动化。



热门列表

为便于参考，将适合当前职位要求的活跃申请人标记为热门。用“星号”标记。

简历解析

Zoho Recruit 集成了简历解析工具 Rchilli 和 eGrabber，它们可以帮助您解析多个简历并将申请人详细信息直接传输到 Zoho Recruit 申请人数据库中。



1 Import resume 2 Details map

In case of duplicate records found

Skip

Overwrite

Clone

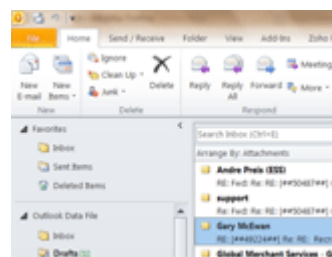
or

批量导入申请人

使用导入选项或 grabber 选项轻松添加多个申请人，并将其附件上传为 Zip 压缩文件的格式。

Microsoft Outlook 插件

连接您的 Outlook 收件箱与申请人追踪系统，此操作可以帮助您添加来信中的申请人和联系人到 Zoho Recruit 中。



从邮件附件解析简历

自动从您的邮件附件中解析多个简历，并将申请人详细信息直接传输到 Zoho Recruit 中。

Corp-Corp.com 集成

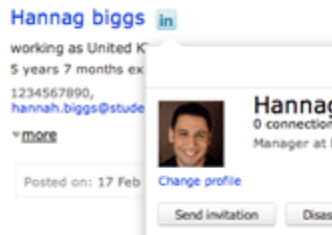
轻松获取 IT 行业的特定人才信息。从 Zoho Recruit – 申请人追踪系统中自动发布职位空缺信息到 Corp-Corp，及时找到最合适的人才。

Publish in Corp-Corp
Say what is Corp-Corp. [See more details](#)

City*
Twinsburg

Zip/Postal Code*
44087

State*




LinkedIn 集成

将申请人和客户联系人的信息与他们的 LinkedIn 简档联系起来，并查看他们的信息如位置、公司、城市以及业务和专业活动。您还可以在 Zoho Recruit 的界面中通过 LinkedIn 发送备注和邀请给申请人和客户联系人。

发布工作到Indeed.com

让您的职位空缺信息显示在 Indeed 的搜索结果中以快速获取到更多的申请人数据。



发布工作到Glassdoor.com

直接从 Zoho Recruit – 在线招聘软件中发布工作到 Glassdoor.com。

集成Jobaline的Pay-per-Pick

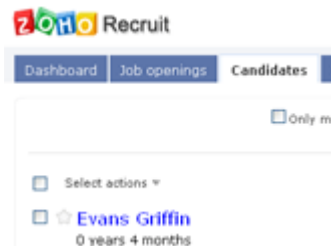
集成了 Jobaline 的 Pay-per-Pick，只为您挑选的申请人付费，其他的都是免费。



二、简历管理

简历数据库

从多种不同的来源获取简历信息并添加到数据库，而通过统一的平台集中管理简历数据库。



Interview-in-Progress

申请人状态

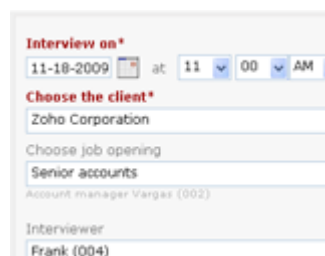
保持您的搜索结果有序。对于不符合要求的申请人标记为不合格或取消关联。

48@zohopeople.com Created: 10 0

Hired

安排面试

基于进展来追踪申请人以及安排多个面试。



Notify the candidate

To

demo+candidate48@zoh

From

shahul+atsdemo@zohoo

追踪资源

在招聘的过程中，对于安排面试、更改所有者、添加申请人或更改状态的操作，自动发送通知给主要成员。

锁定申请人

锁定已雇佣的申请人，以防止其他用户关联此申请人到其他的职位空缺中。



More actions ▾

Edit

Associate Job opening

Add to tag list

Forward to client

Print

Interview

转发给客户

基于客户的需求将简历转发给客户。

转换申请人为员工

您可以将选定的申请人快速转换为员工，并在 Zoho People 中管理他们的详细信息。

More actions ▾

Edit

Associate Job opening

Add to tag list

Forward to client

Convert to employee

Print

三、创建和发布职位空缺

创建职位空缺

基于客户或招聘经理的要求创建职位空缺，还可以自定义职位空缺表单。

Adding job opening

Job Opening Details

Job opening ID*: 15

Posting title*:

Client*: Adver

Publish in website

```
<iframe style="overflow:auto;width:100%;height:500px; /ats/EmbedResult.hr?jodgest=3bfwQuybXlrg1.av7ck0s
```

Paste the above code in any of your website pages to colle jobs will be published to that page. You can always click th list if you need this code again.

*Customize

Customize the view

On modifying the settings, automatically the changes v

发布职位空缺

在您的网站中发布职位空缺信息。此操作允许申请人直接从网站中申请特定的职位空缺。

附加文档

当创建一个新的职位空缺时，Zoho Recruit 允许您附加由客户或招聘经理提供的任何相关文档。

Skill set:

Work experience: -- Select --
[Add work experience](#)

Attach doc: [Browse](#)

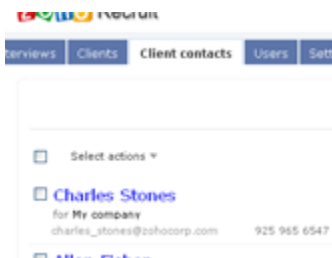
Salary range: -- Select --
[Add salary range](#)

Publish in website
This will publish the job opening in all embe

四、客户和联系人管理

客户

添加客户，上传合约文档及其他相关文档以备参考。

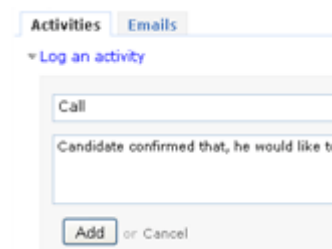


客户联系人

添加主联系人及其他相关客户联系人。您还可以自定义客户联系人表单。

活动和备注

添加与客户之间的讨论和会议的呼叫记录以及备注，以备将来参考。Zoho Recruit 自动记录在系统中发生的所有活动。



Last time Clients and Client Contacts u

Choose the appropriate option

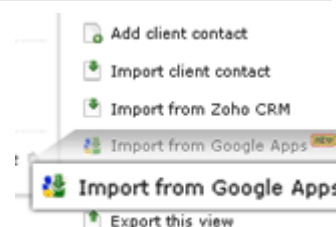
- Fetch all the data
- Fetch the data after 06 Oct-2010
- Fetch the data from
- Fetch the custom view data

从Zoho CRM导入

从 Zoho CRM 中轻松导入客户和客户联系人到 Zoho Recruit，只需一键点击：从 Zoho CRM 导入。

从Google Apps导入

在 Zoho Recruit 中直接访问您的所有 Google Apps 用户和联系人，还可以查看在 Google 日历中安排的面试活动。



Michael Noc
Director of Sales
michael.noc@zillum.com

[Link](#)

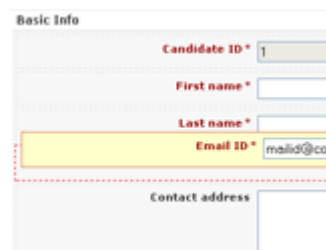
同步申请人和客户联系人

追踪申请人同时又是客户联系人的所有活动。反之亦然。

五、自定义业务流程

拖拽式自定义

自定义 Zoho Recruit 以符合您的特定需求。简单的拖拽式自定义！

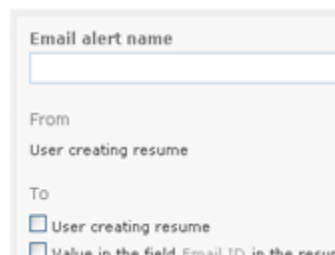
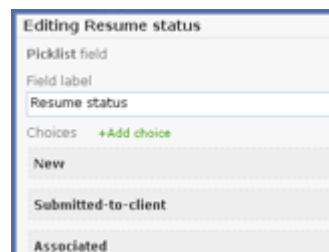


自定义字段

在每个模块中您都可以添加自定义字段，以获取您需要的任何信息。

自定义状态

通过给申请人和职位空缺模块添加自定义状态，来一体化您的 workflow。

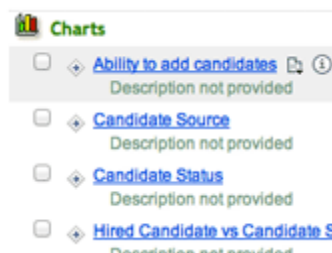


邮件告警

自动化邮件告警，允许招聘人员了解最新的申请人、职位空缺和客户信息。

自定义 Logo

将 Zoho Recruit 默认的 logo 更改为您的企业 logo，个性化界面显示。



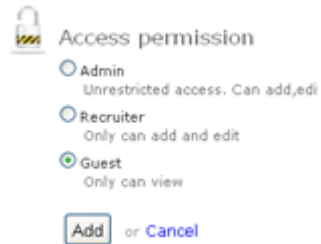
自定义报表

Zoho Recruit 提供了 20 余种标准报表 – 并且提供了工具来自定义或创建新的报表 – 以帮助您可可视化地分析招聘和申请人追踪信息。

六、活动流

角色

客户经理、招聘人员和管理员用户可以根据超级管理员分配给他们的权限来查看他们的系统数据。

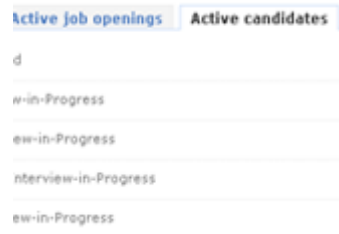


activities Active job openings Acti

accounts in Zoho Corporation, In-progress
manager in Adventnet, In-progress
eveloper 6+ yrs in Zoho Corporation, In-progr
sons Director - Airport in Adventnet, In-progre
financial Officer (CFO) in Zoho Corporation, In

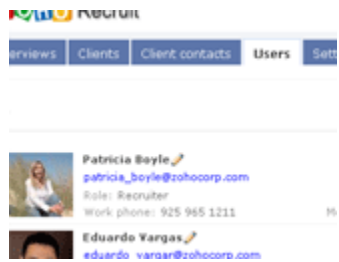
活跃的职业空缺

快速查看活跃的职业空缺，他们的状态和客户信息。



活跃的申请人

对于活跃的申请人、他们的工作状态以及客户获得快速的概览视图。

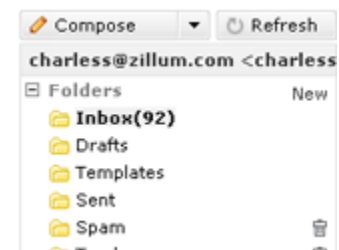
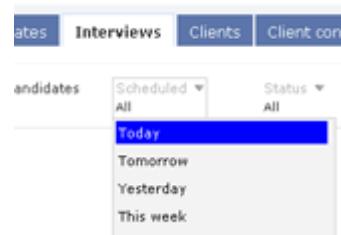


我的同事

一键查看您的团队成员或同事信息。系统还提供了快捷方式来查看他们的详细信息。

今天的面试

列出了今天要面试的申请人，为今天的面试做一个安排。



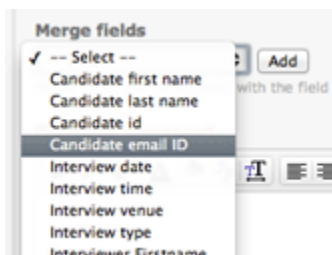
追踪邮件

Zoho Recruit 帮助您在内部即可追踪与申请人、客户和客户联系人的所有往来邮件。

日历

让您的个人或机构活动安排更加轻松。安排的面试活动将自动更新并显示在机构日历以及面试官的日历中。





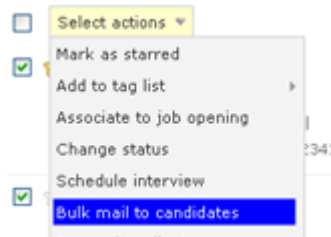
邮件合并

一键发送个性化的邮件信息给大量的申请人。

七、其它操作

群发邮件

直接通过 Zoho Recruit 发送邮件给您的申请人和客户，而无需切换到独立的邮箱客户端，并存储相应的信息以备将来参考。



Export all candidate

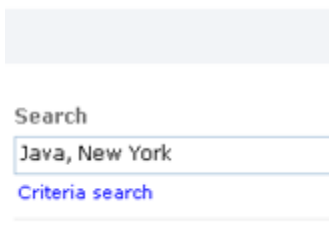
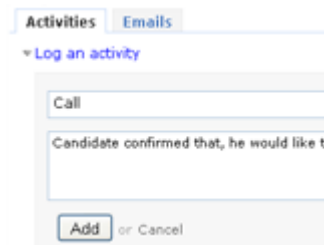
导出数据

Export this view

导出您的所有申请人、简历、职位空缺、客户和客户联系人数据以保存为备份，并将相应的附件存储为 Zip 压缩文件。

记录

记录活动和备注如安排的面试、状态更改、常规备注等。并存储为备份以备将来参考

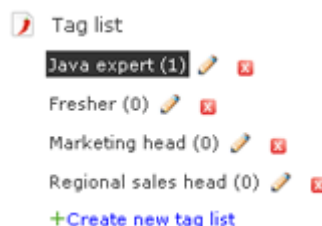



搜索

使用简单搜索或高级搜索选项，快速搜索职位空缺、申请人、面试、客户、客户联系人和用户。

标记

管理职位空缺、申请人、客户和客户联系人，并通过多重标准组织和管理他们。





图表

通过可视化的图形视图查看职位空缺状态，以及与职位空缺关联的申请人和客户。

审计

查看用户最近执行的活动，并保存以备将来参考。

Recent activities	Active job openi
Today	Stones (001) updated canc
	Stones (001) Changed Opi hours ago
	Stones (001) scheduled bu hours ago
	Stones (001) associated ce hours ago